

## LES SERIES NUMERIQUES DE G. GRABOVOÏ

J.C. Martins

### GRIGORI GRABOVOÏ

Grigori Grabovoï (né en 1963) a une vie totalement hors du commun, dédiée à l'humain, à l'évolution de l'humanité à laquelle il transmet ses connaissances depuis des décennies. Cet homme à multiples facettes a mis en oeuvre ses connaissances spirituelles et sa clairvoyance innée et a pu démontrer scientifiquement la réalité de ses affirmations et les effets des séries numériques dans plusieurs domaines.

Il a passé des années à créer un système global de compréhension du monde puis des technologies, des méthodes, permettant notamment à l'homme de retrouver pleinement ses capacités. C'est aussi un chercheur et un inventeur de génie, qui a créé des dispositifs techniques permettant à la conscience humaine de se structurer rapidement, efficacement et harmonieusement, ou encore des appareils capables de prévenir des catastrophes naturelles.

### L'HOMME SCIENTIFIQUE

Depuis sa naissance, Grigori Grabovoï est directement connecté au champ informationnel qui contient toute la connaissance universelle, souvent appelé dossiers ou champs akashiques<sup>1</sup>.

Grigori Grabovoï a effectué des milliers de diagnostics par clairvoyance en se connectant uniquement avec sa vision spirituelle à l'élément (objet ou humain) à diagnostiquer.

Il est ainsi apte à détecter un problème technique sur un appareil, une pathologie (cause, étiologie, mécanisme, symptômes, physiopathologie) ou encore à pressentir des événements qui allaient se produire plus tard, notamment des accidents dans des centrale nucléaire.

Il a effectué des études techniques et scientifiques de haut niveau et il est titulaire de plusieurs doctorats en mathématiques, en physique, et en sciences techniques. Il est aussi l'auteur de nombre de travaux scientifiques qui sont enregistrés à la bibliothèque du Congrès des États-Unis<sup>2</sup>.

Les méthodes mises au point par Grabovoï ont été testées et leur effet démontré scientifiquement. Pour cela, il a créé des appareils techniques qui ont permis d'effectuer des démonstrations et de prouver par des résultats indiscutables la véracité de ses thèses.

---

<sup>1</sup> Akash est un mot sanscrit qui signifie "Ether"... là d'où tout vient et où tout retourne. Les Dossiers ou Champs akashiques renferment de l'information sur chaque âme et son parcours. C'est une source de sagesse et d'énergies de guérison. Ils constituent une dimension de la conscience de l'Âme. C'est là que sont conservées les mémoires de chaque vie passée sur terre et les expériences des entre-vies. Rudolf Steiner expliquait que l'homme pouvait entrer dans une dimension où le temps n'existait pas, un « endroit » où l'histoire est inscrite pour toujours dans un langage différent. Pour Carl Jung, il s'agit de l'inconscient collectif.

De nos jours, la physique quantique a démontré que toute la mémoire de l'Univers peut être contenue dans un électron.

(cf. les écrits d'Ervin Lazlow, dont « Science et champ akashique » paru en 2005 : il y explique la théorie du champ unifié, que le physicien Nassim Hamein a continué à étudier.

<sup>2</sup> Travaux scientifiques: « Le système de connaissances unifiées », « Structures appliquées du champ créateur de l'information », « Recherche et analyse de définitions des systèmes optiques fondamentaux en prévention des catastrophes et pronostic de contrôle des microprocessus », « Méthodes irrationnelles de prévention des processus de catastrophe globale »

## **L'HOMME GUERISSEUR**

**« On ne guérit jamais personne, on ne fait que transmettre une information à la conscience d'un autre être et c'est elle qui choisit si elle va l'utiliser ou pas »**

Grabovoï a transmis des méthodes, notamment des séquences numériques, pour aider notre conscience à se structurer plus rapidement et plus harmonieusement afin que nos facultés de maintien de la santé (homéostasie) et d'auto-guérison retrouvent leur pleine efficacité en cas de déséquilibres.

## **BASES ET FONDAMENTAUX**

Lorsque vous êtes confronté à une difficulté ou une maladie, vous pouvez agir de deux manières :

- chercher une solution sur le plan physique, sur le plan de la matière : médicaments, plantes, techniques manuelles, acupuncture, etc... A ce niveau, il se peut que vous ressentiez des limitations ou de l'impuissance.
- créer une solution sur le plan informationnel. A ce niveau, vous êtes en relation avec votre plein potentiel. Vous serez capable de « piloter la réalité », en appliquant les méthodes spécifiques appropriées.

Les domaines d'application, tant pour les humains que pour les animaux (de compagnie, de ferme, de rente, dans des zoos, etc.) sont aussi variés que les domaines de la vie. Les outils proposés vous accompagneront partout, tant pour sécuriser vos déplacements et votre propre santé que pour aider un animal. Il vous sera simplement demandé d'avancer un pas après l'autre. Vous êtes un être créateur, vos possibilités sont sans limites. L'amour est à la base de tous les enseignements de Grabovoï et son message est accessible à chacun, quelle que soit son orientation religieuse, sociale ou culturelle.

## **AVANT TOUT SOIN**

(recherche par tests musculaire ou radiesthésie)

- 1) Demander à haute voix que le lieu où on travaille soit purifié : « Je coupe, détruis, dissous tous les liens et influences négatives de ce lieu sur tous les plans, dans toutes les dimensions et dans tous les espace-temps » ; on peut utiliser de l'encens ou de la sauge blanche, le point capital étant l'INTENTION
- 2) Se purifier pour ne pas impacter l'animal : (à haute voix) « Je coupe, détruis, dissous tous les liens et influences négatives dans mes corps physique, éthérique, astral, mental, cosmique, sur tous les plans, dans toutes les dimensions et dans tous les espace-temps.

Je crée pour (demander le temps nécessaire : durée du soin, plusieurs heures, nombre de jours...) une bulle protectrice autour de moi, qui laisse passer l'énergie / l'intention / l'amour vers l'extérieur mais est étanche face à tout ce qui pourrait vouloir y pénétrer de nocif. Et il en est ainsi. »

- 3) Demander si nous sommes autorisés à intervenir ici et maintenant (il peut arriver que la réponse soit NON aujourd'hui et OUI demain...)

- 4) Demander à l'animal s'il nous donne son accord pour intervenir ici et maintenant au moyen des séries numériques de Grabovoï.
- 5) Si la réponse est oui demander à haute voix une purification de l'animal : « Je coupe, détruis, dissous tous les liens et influences négatives pour [nom de l'animal] en prenant en compte l'origine de son problème et ses conséquences. Ceci est fait ici et maintenant dans ses corps physique, éthérique, astral, mental, cosmique, sur tous les plans, dans toutes les dimensions et dans tous les espace-temps.
- 6) Avant chaque utilisation d'une série numérique, demander (test musculaire ou radiesthésie) si elle est adéquate pour [nom de l'animal] ici et maintenant
- 7) Après l'utilisation d'une série numérique, vérifier, par tests musculaires ou radiesthésie :
  - son efficacité en %. Si l'efficacité est inférieure à 50%, demander si une autre série numérique est plus appropriée. Si oui, parcourir les séries et demander pour chacune s'il s'agit de celle-là.
  - On peut aussi créer la série qui sera la plus efficace pour tel ou tel problème : on écrit sur une feuille les chiffres de 1 à 9 et on demande lequel doit figurer en 1<sup>ère</sup> position, puis en 2<sup>e</sup>, puis en 3<sup>e</sup> etc. On vérifie ensuite si la série est bien celle qui convient ici et maintenant.
  - Dans combien de temps (heures, jours, semaines...) le soin sera intégré

Vous ne trouverez les étapes dans un aucun ouvrage sur les suites numériques de Grabovoï... et pourtant, elles devraient être effectuées avant tout soin pour ne pas nuire à l'animal ou se prendre « un retour de manivelle »...

## SIGNIFICATION ET RESONANCE DES NOMBRES

**Chiffre 0** : transition, zone de passage dans laquelle quelque chose change sa qualité, espace zéro, transfert de toute chose en direction du Créateur, vers l'infini.

**Chiffre 1** : début de l'action, cause première (création, imagination).

**Chiffre 2** : action elle-même. Polarise. Pour qu'il y ait action, il faut deux.

**Chiffre 3** : résultat, conclusion, accomplissement, perfectionnement, matérialisation première.

**Chiffre 4** : interaction, rétroactions avec le monde extérieur, réalité extérieure.

**Chiffre 5** : animation, rétroactions avec le monde intérieur, réalité intérieure (niveau cellulaire).

**Chiffre 6** : base (lien avec le temps physique), contact avec la Terre, système optique d'information.

**Chiffre 7** : liberté, le choix, amour, pouvoir de l'amour, plateforme du développement et de l'épanouissement de l'âme.

**Chiffre 8** : potentialité, temps, structure spatio-temporelle, espace-temps, ouverture vers l'infini.

**Chiffre 9** : le Créateur, le TOUT. Il inclut tous les éléments précédents.



Dans la méthode créée par Grabovoï, il existe trois grands types de codes numériques :

Les codes à 9 chiffres traitent 1 ou 2 problèmes de santé

Les codes à 8 chiffres en traitent jusqu'à 5

Les codes à 7 chiffres en traitent jusqu'à 10

## VISUALISATIONS

Voici diverses manières de visualiser les séries numériques : il vous sera plus facile de vous y concentrer et nombre d'utilisateurs de la méthode affirment qu'elles ont ainsi une efficacité plus rapide.

- Ecrivez chaque chiffre dans la paume de votre main gauche et visualisez qu'ils passent dans la paume de l'autre main (main droite).
- Visualisez la série avec une luminosité blanc argenté lumineux et laissez s'intensifier la luminosité.
- Visualisez les chiffres en 3D et faites-les tourner l'un après l'autre sur eux-mêmes (technique de Bernard Plateaux).
- Créez un mouvement dans la série de chiffres
- Faites se dilater puis se comprimer chaque chiffre.
- Placez mentalement les numéros dans une sphère
- Espacez les chiffres, puis rassemblez-les à nouveau
- Placez les chiffres dans une sphère d'environ 30 cm avec le code numérique 14111963 et le double lemniscate (symbole de l'infini vertical et horizontal, cf. image à droite). Réduisez-là à environ 0,5 mm et visualisez que vous la placez dans votre corps ou dans le corps de l'animal là où il y a un blocage ou une douleur
- Visualisez chaque chiffre en relief, faites-le grandir et envoyez-le vers l'infini avant de le faire devenir de plus en plus petit. Faites se rapprocher ce point lumineux revenir de l'infini vers vous ou l'animal, devenir de plus en plus grand, puis entrer en vous ou en l'animal (technique de Bernard Plateaux).

double lemniscate



### CONSEILS DE L'AUTEUR

Pour obtenir un **bon départ**, pilotez avec le 1

Pour stimuler votre **force d'action**, pilotez avec le 2

Pour obtenir rapidement la **réussite** de votre pilotage, utilisez le 3

Pour stabiliser les événements **extérieurs**, pilotez avec le 4

Pour travailler au niveau **cellulaire**, pilotez avec le 5

Pour travailler sur le plan de l'**amour** et de l'âme, pilotez avec le 6

Pour travailler sur le **plan optique** du chiffre et de la lumière, pilotez avec le 7

Pour travailler avec l'**infini**, pilotez avec le 8

Pour travailler sur une combinaison complète et **renforcer** la puissance de chaque chiffre, pilotez avec le 9

## UTILISATION DU CHIFFRE 1

Pour renforcer votre pilotage vous pouvez dire :

- Je suis dans la lumière de mon âme

ou

- Je suis dans l'esprit du « créateur » (ou de l'Univers infini ou tout autre terme qui vous convient)


ou

- Je vois et j'agis comme le « créateur » (ou l'Univers infini ou tout autre terme qui vous convient) dans le développement harmonieux et le salut global.

Visualisez le chiffre 1.

Dans le chiffre, placez mentalement les informations nécessaires sur une situation, un évènement ou l'objectif à atteindre. Comprimez la structure du chiffre 1 jusqu'à obtenir un minuscule point lumineux. Il est pour vous le signe de la manifestation de votre objectif;

Dites : « Je fixe ce résultat dans la lumière de mon âme et du créateur. Il est manifesté ici et maintenant par la pleine et entière volonté du « créateur » (ou de l'Univers infini ou toute autre terme qui vous convient).. Merci. Merci. Merci ».



## PILOTAGE AVEC UNE SPHERE

Vous pouvez effectuer un pilotage informationnel en utilisant une sphère.

Pour renforcer votre pilotage dites à haute voix:

- Je suis dans la lumière de mon âme

ou

- Je suis dans l'esprit du créateur

ou

- Je vois et j'agis comme le créateur dans le développement harmonieux et pour le salut global.

Visualisez, au-dessus de votre tête, ou de celle de l'animal, une sphère remplie de lumière blanc-argenté.

Vous pouvez y introduire tous les codes numériques dont vous avez besoin.

Vous pouvez aussi y placer la date de naissance du sujet sur lequel vous souhaitez agir (mais sans les chiffres 0, par exemple si la date de naissance est le 3.10 2015, on placera dans la sphère les chiffres 31215).

Ensuite, vous visualisez que vous ouvrez cette sphère qui contient toutes les informations que vous y avez introduites et que vous les envoyez sur l'animal sous la forme d'une douche de lumière. Visualisez que cette énergie entre dans son corps de la tête aux orteils, dans chaque organe, os, muscle, nerf, vaisseau sanguin et lymphatique, tissu, cellule, organite...

## NORMALISATION D'UN ORGANE

Visualisez une colonne de lumière au niveau de l'organe ou sur la situation.

Inscrivez verticalement à l'intérieur le code 9 788 819 719

Il est important de fixer le changement obtenu en disant, par exemple (à haute voix) : « Cela est manifesté ici et maintenant – si cela est juste et bon - par la pleine et entière volonté du « créateur » / de l'Univers infini (ou tout autre terme qui vous convient). Je suis. Merci. Merci. Merci »

## SPHERE DE SAUVETAGE

Pour renforcer votre pilotage dites à haute voix:

- Je suis dans la lumière de mon âme

ou

- Je suis dans l'esprit du créateur (ou l'Univers infini ou autre terme qui vous convient)

ou

- Je vois et j'agis comme créateur dans le développement harmonieux et le salut global.

- Créez une très grande sphère de couleur blanc argenté.



- Dans de petites sphères, placez vos soucis, problèmes, maladies ou ceux de l'animal pour lequel vous agissez. Envoyez ces petites sphères dans l'espace et dirigez la grande sphère argentée vers elles. Visualisez qu'elle absorbe toutes les petites sphères contenant les problèmes à résoudre.
- Gardez toujours à l'esprit l'objectif Macro, le sauvetage universel. Ce que vous faites est important pour tout l'univers.
- Remerciez le « créateur » (ou l'Univers infini ou autre terme qui vous convient)
- Fixez le changement obtenu en disant à haute voix: « Cela est manifesté ici et maintenant, si c'est juste et bon, par la pleine et entière volonté du « créateur » / ou de l'Univers infini (ou autre terme qui vous convient). Je suis. Merci. Merci. Merci. »

## **PROTOCOLE AVEC DEUX SPHERES**

Pour renforcer votre pilotage dites à haute voix:

-Je suis dans la lumière de mon âme

ou

-Je suis dans l'esprit du créateur

ou

-Je vois et j'agis comme le « créateur » (ou l'Univers infini ou autre terme qui vous convient) dans le développement harmonieux et le salut global

Visualisez près de l'épaule gauche une petite sphère de couleur blanc argenté.

Donnez à cette sphère le rôle de sauveur universel (Macro-Sauvetage).

Visualisez près de l'épaule droite une autre sphère de couleur or de grosseur identique

Placez votre objectif dans cette sphère.

Faites se toucher les 2 sphères au niveau du thorax les deux sphères

Au moment du contact, le symbole du signe de l'infini est manifesté ; visualisez alors une lumière intense de couleur blanc-argenté.

Dites à haute voix: « Cela est manifesté ici et maintenant – si cela est juste et bon - par la pleine et entière volonté du « créateur » / de l'Univers infini (ou autre terme qui vous convient). Je Suis. Merci. Merci. Merci

## **PILOTAGE DES EVENEMENTS.**

Piloter une situation ou un événement est un acte créatif qui va vers la norme du « créateur » / de l'Univers infini (ou autre terme qui vous convient). Cela nous permet de transformer et de positiver certaines situations délicates et de positiver votre futur et celui de l'humanité.

## **POUR RENFORCER VOTRE PILOTAGE**

Dites à haute voix:

- Je suis dans la lumière de mon âme

ou

- Je suis dans l'esprit du créateur

ou

- Je vois et j'agis comme le « créateur » / l'Univers infini (ou autre terme qui vous convient) dans le développement harmonieux et pour le salut global

Ecrivez votre objectif sur une feuille de papier dans un cercle avec le code Grabovoi suivant : 14 11 1963 et le double lemniscate.

Travaillez toujours avec l'intention que cela profite à tous

Visualisez l'atteinte de votre objectif. Mettez-y de la couleur, de la luminosité, du contraste.


Fixez le changement obtenu et dites à haute voix : « Cela est manifesté ici et maintenant – si c'est juste et bon - par la pleine et entière volonté du « créateur » / de l'Univers infini (ou autre terme qui vous convient). Je suis. Merci. Merci. Merci. »

## PURIFIER DES LIQUIDES ET SOIGNER UNE MALADIE

### CUBE/ CONE/ CUBE

Cette technique s'utilise pour purifier l'eau ou une pièce sur le plan énergétique, pour apaiser la douleur, soigner une maladie...

Visualisez un cube dans lequel vous insérez un cône. Dans ce cône, insérez un cube (voir image à droite).



Pour renforcer votre pilotage dites à haute voix :

- Je suis dans la lumière de mon âme

ou

- Je suis dans l'esprit du « créateur » (ou l'Univers infini ou autre mot qui vous convient)

ou

- Je vois et j'agis comme le « créateur » / l'Univers infini (ou autre mot qui vous convient) dans le développement harmonieux et pour le salut global.

Visualisez que vous introduisez la structure géométrique CUBE/CONE/CUBE dans le robinet d'arrivée d'eau ou au centre de la pièce pour les prochaines 24 heures.

Pour le **plan Micro**, visualisez ce qui suit et dites à haute voix :

- « J'introduis cette structure CUBE/CONE/CUBE pour éliminer tout ce qui est poisons, toxines, bactéries, traces de médicaments, de produits chimiques ou radioactifs et toute substance nocive pour l'organisme sur tous les plans à court, moyen ou long terme. Je suis. Merci. Merci. Merci. »

Pour le **plan Macro**, visualisez ce qui suit et dites à haute voix :

- J'introduis le système CUBE/CONE/CUBE dans tous les glaciers, cours d'eau, lacs (s'il y a lieu : « dans l'épicentre de la catastrophe », « dans les zones sinistrées ») pour éliminer tout ce qui est poisons, toxines, bactéries, traces de médicaments et de produits chimiques, radionucléides, et toute substance nocive pour l'organisme sur tous les plans à court, moyen ou long terme. Cela est manifesté ici et maintenant – si cela est juste et bon - par la pleine et entière volonté du « créateur » / de l'Univers infini (ou autre mot qui vous convient). Je suis. Merci. Merci. Merci»

## POUR TRAVAILLER SUR UN ORGANE

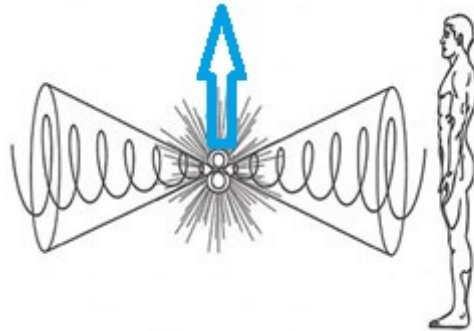
Cherchez le code numérique correspondant à la pathologie de l'organe, réduisez le code au maximum et visualisez que vous l'introduisez dans la structure CUBE/CONE/CUBE. Visualisez que vous introduisez cette structure géométrique dans l'organe et dites à haute voix : « J'introduis cette structure dans [nom de l'organe] pour en éliminer – si cela est juste et bon - toute cellule lésée, mutée ou dont l'ADN a été modifié ainsi que tout ce qui est poisons, toxines, germes pathogènes, parasites, traces de médicaments, de produits chimiques ou radioactifs et toute substance nocive pour l'organisme sur tous les plans à court, moyen ou long terme. Je suis. Merci. Merci. Merci. »

## POUR NORMALISER DES SITUATIONS

A environ 50 cm de notre corps se trouve un flux de lumière spirituelle qui porte en elle-même toutes les informations à propos de la création / de l'Univers infini. Examinez en détail la situation que vous voulez harmoniser et visualisez comment vous souhaitez qu'elle évolue positivement.

### Sauvetage général et développement harmonieux

Visualisez en détail une situation ou un résultat que vous souhaitez voir se manifester (harmonisation). Visualisez que vous tendez ce flux lumineux (ci-contre au centre du schéma) comme la corde d'un arc de sorte que le centre de vos informations se trouvent au point de la courbure la plus élevée. Maintenez l'information en vous concentrant, tendez la colonne de lumière comme un arc, relâchez et envoyez vos informations comme une flèche avec vos souhaits dans le flux lumineux du « créateur » / l'Univers infini /ou autre mot qui vous convient).



Visualisez que vos informations sont transportées en un éclair dans la réalité et converties aussitôt en manifestation dans la matière.

Dites à haute voix : « Je fixe ce résultat dans la lumière de mon âme et du « créateur » / de l'Univers infini (ou autre mot qui vous convient). Cela est manifesté ici et maintenant – si cela est juste et bon - par la pleine et entière volonté du Dieu unique. Merci. Merci. Merci ».

## POUR PILOTER DES EVENEMENTS

Devant votre poitrine, visualiser un double cône équilatéral.  
Au point de rencontre des deux cônes, placez le chiffre 8 en blanc argenté.

Choisissez votre objectif : retrouver la santé, harmonie relationnelle.

Envoyez cette information dans l'ouverture du cône qui est face à votre poitrine.

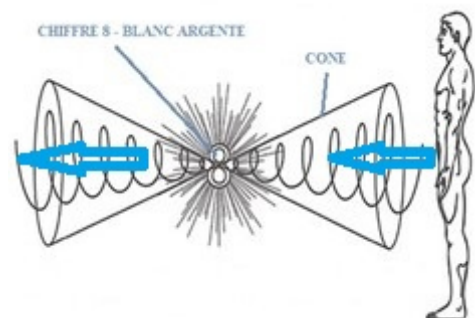
L'information envoyée est amplifiée par la puissance du chiffre 8 et ressort à l'opposé par l'autre cône

A ce moment-là elle se manifeste dans la réalité.

Terminez en disant à haute voix :

« Je fixe ce résultat dans la lumière de mon âme et du « créateur » / de l'Univers infini (ou autre mot qui vous convient). Cela est manifesté ici et maintenant – si cela est juste et bon - par la pleine et entière volonté du « créateur » (ou l'Univers infini ou autre mot qui vous convient).

Merci. Merci. Merci ».





## POUR ŒUVRER A RETABLIR SANTE

Connexion au « créateur » / à l'Univers infini (ou autre mot qui vous convient)	12370744
Invoquer le « créateur » (ou de l'Univers infini ou autre mot qui vous convient)	11981
Date de naissance de Grigori Grabovoï	14111963
Expansion de conscience	188888891
Maladie inconnue	1884321
Cellule éternellement vivante du « créateur » / de l'Univers infini	2145432
Formule de résolution de problèmes (santé. situation, relation etc.):	25122004
Contrôle des événements:	942181942
Harmoniser le présent	71042

Après avoir choisi l'option / les options, dites à haute voix : « Je fixe ce résultat dans la lumière de mon âme et du « créateur » / de l'Univers infini (ou autre mot qui vous convient). Cela est manifesté ici et maintenant – si cela est juste et bon - par la pleine et entière volonté du « créateur » (ou de l'Univers infini ou autre mot qui vous convient). Merci. Merci. Merci ».

## POUR SOIGNER UNE MALADIE

Visualisez la maladie par une forme symbolique géométrique colorée. Placez-y tous les symptômes. Réduisez-là progressivement en un point que vous ferez disparaître dans l'espace infini du « créateur » / de l'Univers infini (ou autre mot qui vous convient)

Dites à haute voix : « Je fixe ce résultat dans la lumière de mon âme et du « créateur » / de l'Univers infini (ou autre mot qui vous convient). Cela est manifesté ici et maintenant – si cela est juste et bon - par la pleine et entière volonté du « créateur » / de l'Univers infini (ou autre mot qui vous convient). Merci. Merci. Merci »

## POUR NEUTRALISER LE NEGATIF

Pour renforcer votre pilotage vous pouvez dire à haute voix :

- Je suis dans la lumière de mon âme  
ou.

- Je suis dans l'esprit du « créateur » / de l'Univers infini (ou autre mot qui vous convient)  
ou

- Je vois et j'agis comme le « créateur » / l'Univers infini (ou autre mot qui vous convient) dans le développement harmonieux et le salut global.

A la hauteur de votre poitrine, visualisez sphère d'environ 20 cm qui flotte devant vous. Vous pouvez placer à l'intérieur un événement vécu comme négatif ou un individu (humain ou animal) que vous percevez comme émanant des énergies négatives.

Dans la sphère ajouter les codes numériques suivants :

Pour neutraliser le négatif	9174981 et 25122004
Pour transformer le négatif en positif	1888948 et 19751

**ATTENTION** : il est très important de demander au préalable si vous avez l'autorisation d'agir sur cette situation /cet être « négatif » !

Observer le travail de neutralisation qui s'effectue tout naturellement dans la sphère et ressentez les sensations positives (légèreté, expansion, liberté). Dites à haute voix : « Je fixe ce résultat dans la lumière de mon âme et du « créateur » /de l'Univers infini (ou autre mot qui vous convient). Cela

est manifesté ici et maintenant – si cela est juste et bon - par la pleine et entière volonté du « créateur » (ou l'Univers infini ou autre mot qui vous convient). Merci. Merci. Merci. »

## LA CELLULE-SAUVEUR

Vous pouvez créer une cellule sauveur contenant :

- le mot Sauveur
- le double lemniscate
- la suite numérique 14111963
- la date de naissance (sans les zéro) de l'animal.



Donnez à cette cellule la mission de sauveur et de retour d'un organe malade à la norme du créateur /de l'Univers – si cela est juste et bon.

Visualisez que la cellule sauveur pénètre dans l'organe malade.

Visualisez qu'elle se multiplie **dans le sens des aiguilles d'une montre (important)** et qu'elle régénère totalement l'organe. Pendant le processus, respirez calmement et profondément.

## COMMENT PILOTER SPECIFIQUEMENT POUR UN ANIMAL

A notre connaissance, il n'existe pas (encore) de liste complète de codes numériques pour les animaux. N'utilisez pas ceux qui existent pour les humains. En effet, la dimension dans laquelle vivent les animaux, la position qu'ils occupent dans le monde spirituel, leur vibration, etc. ne sont pas identiques à celles des humains.

Par contre, comme décrit plus haut, **vous pouvez créer la série numérique qui sera la plus efficace pour tel ou tel problème** : écrivez sur une feuille les chiffres de 1 à 9 et demandez (tests musculaires ou radiesthésie) lequel doit figurer en 1<sup>ère</sup> position, puis en 2<sup>e</sup>, puis en 3<sup>e</sup> etc. Vérifiez ensuite si la série est bien celle qui convient ici et maintenant. Demandez aussi dans combien de temps (heures, jours, semaines...) le soin sera intégré

Pour renforcer votre pilotage dites à haute voix:

- Je suis dans la lumière de mon âme

ou

- Je suis dans l'esprit du « créateur » (ou l'Univers infini ou autre mot qui vous convient)

ou

- Je vois et j'agis comme le créateur dans le développement harmonieux et le salut global.

Créez une sphère de lumière blanche argentée et introduisez à l'intérieur le code numérique de guérison pour le problème de santé visé. Dirigez cette sphère informationnelle vers l'animal concerné.

Dites à haute voix : « J'illumine ce résultat avec la lumière de mon âme et je le fixe avec la lumière du « créateur » / de l'Univers infini (ou autre mot qui vous convient). Si cela est juste et bon, cela est manifesté ici et maintenant par la pleine et entière volonté du « créateur » / de l'Univers infini (ou autre mot qui vous convient). Je suis. Merci. Merci. Merci ».

### **Autre option**

Créez une cellule sauveur.

Visualisez que vous l'introduisez dans l'organe atteint

Visualisez que la cellule sauveur régénère cet organe en se multipliant au sein de l'organe dans le sens des aiguilles d'une montre. Remerciez

Cette technique de la cellule-sauveur peut être utilisée pour tous les organes.

Série numérique d'harmonisation générale pour tous les animaux : 55512419811 0

### **POUR LES CANIDES**



Pour qu'il retrouve la santé :	8941898
Code générique pour tous les problèmes	549371298
Maladies de la peau (générique)	547218581
Maladies fongiques (générique)	513498791
Maladies respiratoires (générique)	581019641
Système musculo-squelettique (générique)	581214218731
Problèmes digestifs	368041281
Régénération cellulaire	598 64 18
Parasites	38491647
Virus	519371298
Bactéries	319819648
Infections	671498751
Tumeurs	016498018
Chirurgie	048541217
Comportement agressif	219 006 918 782

---

Purifier aliments industriels	8 941 898
Abcès	318 649 571
Troubles de l'oreille (générique)	618514217
Infirmité	581 214 218 731
Bronchopneumonie	301 298 718
Bronchite	649 781 316
Conduit auditif externe	219 849 217 564
Dermatite	897 598 641
Gale	651 318 014
Eczéma	749 316 891
Oesophage	168 741 298 361
Estomac	894 741 298 491
Fémur	398 648 598 781
Folliculite	531 216 478
Furoncles	537 518 941
Gorge	531 298 498 781
Larynx	389 718 516 314
Laryngite	539 101 808
Tympan	397 518 698 741
Nez	518 541 219 648
Foie	316 581 219 714
Organes de la de vision	318 541 298 648
Otite	368 549 741
Pyodermite	145 648 741
Pleurésie	498 741 217
Pneumonie	301 298 641
Rhinite	898 641 217
Système respiratoire	517 819 319 641

---

## POUR LES FELIDES



Code générique pour les félidés	471918498
Appareil locomoteur (générique)	539751891
Maladies infectieuses	519514219
Maladies virales	316 819 317
Maladie parasitaires	368741291
Parasites internes	368741291
Stress	297140851
Adaptation	519487917917
Animal perdu	471891472
Puces	784291478
Maladies non transmissibles	538741298
Cardio-vasculaire	361298741
Respiratoire	531649897
Digestif	368751298
Nerveux	368749871
Musculo-squelettique	839541298741
Ossature	121649379851
Glandes endocrines	571298748
Chirurgie	315718064
Peau	358064581
Dents	531718064
Oreilles	016589745
Yeux	748578641
Articulations	368781298
Côlon	618749891
Queue	358618017
Tumeurs	368531297



Obstétrique et gynécologie	349791818
Régénération cellulaire	598 64 18
Système urinaire	568749748
Néphrites	189134316
Pyélonéphrite	389751291
Calculs rénaux/urinaires	368741291
Purifier aliments industriels	8 941 898

## POUR TOUS LES ANIMAUX

### EXEMPLE

Visualisez une sphère au-dessus de la tête de l'animal dans laquelle vous placez le **code numérique du problème de santé, par exemple 18 910 14 pour les troubles de la vision**. Visualisez que la sphère rétrécit jusqu'à pouvoir entrer dans son cerveau.

Visualisez qu'elle circule dans son cerveau et illumine ses yeux. Imaginez que des rayons lumineux sortent par ses yeux.

Dites à voix haute : **la vision de [nom de l'animal] est excellente**

Pour renforcer votre pilotage vous pouvez dire à haute voix :

- « Nom de l'animal » est dans la lumière de son âme

ou

- « Nom de l'animal » est dans l'esprit du « créateur » / de l'Univers infini (ou autre mot qui vous convient)

ou

-- « Nom de l'animal » voit et agit comme le « créateur » / l'Univers infini (ou autre mot qui vous convient) dans le développement harmonieux et le salut global.

### AUTRE TECHNIQUE

Créez une cellule sauveur.

Visualisez que vous l'introduisez dans l'organe malade.

Visualisez qu'elle régénère cet organe en se multipliant dans le sens des aiguilles d'une montre.

Remerciez.

### EAU DE BOISSON - NOURRITURE

Vous pouvez inscrire la série numérique de votre choix (après avoir vérifié qu'elle est adaptée) sur un papier que vous collez sur une bouteille d'eau (dynamisée sur une fleur de vie, c'est encore mieux...). L'eau de boisson de votre animal proviendra de cette bouteille.

Vous pouvez aussi placer une série numérique inscrite sur un papier dans le sac de croquettes, dans la boîte de compléments alimentaires ou dans le sachet de friandises de votre animal.

Mais attention, soyez conscient que la fréquence numérique imprégnera le contenu jusqu'à ce qu'il soit entièrement consommé !

Il vaut donc souvent mieux, à moins que la quantité totale soit consommées en 2-3 jours, utiliser un code générique, par exemple : Purifier les aliments industriels 8 941 898

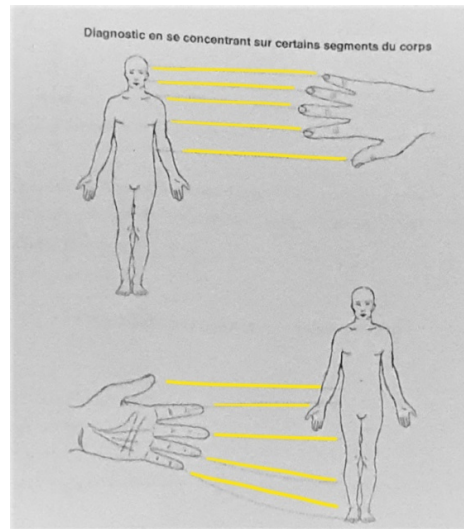
## EVALUATION EN SE CENTRANT SUR CERTAINS SEGMENTS DU CORPS

Pour le "balayage" de l'organisme par le biais de l'observation visuelle, nous divisons d'abord le corps mentalement en 10 segments individuels. Les segments correspondent aux dix doigts de nos mains.

De l'auriculaire de la **main gauche**, en relation avec les pieds et jusqu'à l'auriculaire de la **main droite** qui représente le sommet de la tête, on partage l'organisme mentalement en dix parties

Ensuite, on se concentre sur les doigts de nos mains, puis sur les sensations de chaque doigt, un par un (picotements, chaleur, froid, vibrations)

Le doigt qui nous transmet une sensation, reflète un changement dans la partie correspondante du corps.



Cette méthode permet d'effectuer un bilan rapide. Notez vos ressentis de départ, puis les modifications éventuelles lors des évaluations suivantes. Vous pouvez effectuer cette technique préventivement une fois par semaine.

Cette technique est difficile à pratiquer si l'on n'a pas l'habitude d'identifier ses ressentis.

Mais elle s'avère très utile pour les personnes clair-sentientes, expérimentées en soins énergétiques ou en reiki.